



การจัดทำงบประมาณรายจ่ายประจำปีงบประมาณ พ.ศ. 2561

เมษายน 2560

- ภาพรวมงบประมาณรายจ่ายประจำปีงบประมาณ พ.ศ. 2561
- การรับฟังความคิดเห็นฯ ตามบทบัญญัติรัฐธรรมนูญแห่งราชอาณาจักรไทย พุทธศักราช 2560 มาตรา 77 วรรค 2

บทบัญญัติรัฐธรรมนูญแห่งราชอาณาจักรไทย พ.ศ. 2560 มาตรา 77

“ก่อนการตรากฎหมายทุกฉบับ รัฐพึงจัดให้มีการรับฟังความคิดเห็นของผู้ที่เกี่ยวข้อง วิเคราะห์ผลกระทบที่อาจเกิดขึ้นจากกฎหมายอย่างรอบด้านและเป็นระบบ รวมทั้งเปิดเผย ผลการรับฟังความคิดเห็นและการวิเคราะห์นั้นต่อประชาชน และนำมาประกอบการ พิจารณาในกระบวนการตรากฎหมายทุกขั้นตอน...”

เพื่อให้มีกระบวนการรับฟังความคิดเห็นฯ ตามบทบัญญัติรัฐธรรมนูญ
แห่งราชอาณาจักรไทย พ.ศ. 2560 มาตรา 77 วรรค 2



วงเงินและโครงสร้างงบประมาณรายจ่ายประจำปีงบประมาณ พ.ศ. 2561

รายการ	ปีงบประมาณ 2560 (รวมงบประมาณเพิ่มเติม)			ปีงบประมาณ 2561		
	จำนวน	+เพิ่ม/-ลด จากปี 59		จำนวน	+เพิ่ม/-ลด จากปี 60	
		จำนวน	ร้อยละ		จำนวน	ร้อยละ
1. ประมาณการรายจ่าย	2,923,000.0	147,000.0	5.3	2,900,000.0	-23,000.0	-0.8
- สัดส่วนต่อ GDP	19.3			18.1		
1.1 รายจ่ายประจำ	2,155,686.0	27,907.1	1.3	2,153,133.7	-2,552.3	-0.1
- สัดส่วนต่องบประมาณ	73.8			74.2		
1.2 รายจ่ายเพื่อชดใช้เงินคงคลัง	27,078.3	5,203.2	23.8	-	-27,078.3	-100.0
- สัดส่วนต่องบประมาณ	0.9			-		
1.3 รายจ่ายลงทุน	659,048.9	94,694.6	16.8	659,924.0	875.1	0.1
- สัดส่วนต่องบประมาณ	22.5			22.8		
1.4 รายจ่ายชำระคืนต้นเงินกู้	81,186.8	19,195.1	31.0	86,942.3	5,755.5	7.1
- สัดส่วนต่องบประมาณ	2.8			3.0		
2. รายได้	2,370,078.3	-15,921.7	-0.7	2,450,000.0	79,921.7	3.4
- สัดส่วนต่อ GDP	15.6			15.3		
3. วงเงินกู้เพื่อชดเชยการขาดดุล	552,921.7	162,921.7	41.8	450,000.0	-102,921.7	-18.6
- สัดส่วนต่อ GDP	3.6			2.8		
4. กรอบวงเงินกู้สูงสุดเพื่อชดเชย การขาดดุลตาม พ.ร.บ.หนี้สาธารณะ	649,549.4	44,756.1	7.4	649,553.9	4.5	0.0
5. ผลิตภัณฑ์มวลรวมในประเทศ(GDP)	15,150,500.0	789,873.0	5.5	16,029,200.0	878,700.0	5.8



งบประมาณรายจ่ายประจำปีงบประมาณ พ.ศ. 2561 จำแนกเป็น 6 กลุ่ม

หน่วย : ล้านบาท




กลุ่ม	ปี 2560	ปี 2561	เพิ่ม/ลดจากปี 2560	
			จำนวน	ร้อยละ
			(3) = (2) - (1)	(4)
รวมทั้งสิ้น	2,923,000.0	2,900,000.0	-23,000.0	-0.8
กลุ่มงบกลาง	127,307.6	106,581.6	-20,726.0	-16.3
กลุ่มงบประมาณรายจ่ายบุคลากรภาครัฐ	1,008,007.6	1,029,101.9	21,094.3	2.1
- งบประมาณของส่วนราชการ/หน่วยงาน	766,377.5	774,342.2	7,964.7	1.0
- งบกลาง (แผนงานบุคลากรภาครัฐ 5 รายการ)	241,630.1	254,759.7	13,129.6	5.4
กลุ่มงบประมาณรายจ่ายกระทรวง/หน่วยงาน (Function)	682,927.7	576,986.8	-105,937.9	-15.5
- แผนงานพื้นฐาน	552,922.1	306,827.7	-246,094.4	-44.5
- แผนงานยุทธศาสตร์	130,005.6	270,159.1	140,153.5	107.8
กลุ่มงบประมาณรายจ่ายบูรณาการ (Agenda)	446,673.0	582,603.6	135,930.6	30.4
กลุ่มงบประมาณรายจ่ายพื้นที่ (Area)	387,524.3	343,906.2	-43,618.1	-14.9
กลุ่มงบประมาณรายจ่ายบริหารจัดการหนี้ภาครัฐ	270,559.8	260,819.9	-9,739.9	-3.6
- แผนงานบริหารจัดการหนี้ภาครัฐ (เงินต้น + ดอกเบี้ย)	243,481.5	260,819.9	17,338.4	7.1
- รายจ่ายเพื่อชดใช้เงินคงคลัง	27,078.3	-	-27,078.3	-100.0



งบประมาณรายจ่ายประจำปีงบประมาณ พ.ศ. 2561

จำแนกตามยุทธศาสตร์การจัดสรรงบประมาณ






หน่วย : ล้านบาท

ยุทธศาสตร์การจัดสรรงบประมาณ	งบประมาณ	
	จำนวน	ร้อยละ
รวมทั้งสิ้น	2,900,000.0	100.0
1. ยุทธศาสตร์ด้านความมั่นคง	273,388.4	9.4
2. ยุทธศาสตร์ด้านการสร้างความสามารถในการแข่งขันของประเทศ 	447,187.9	15.4
3. ยุทธศาสตร์ด้านการพัฒนาและเสริมสร้างศักยภาพคน 	575,437.9	19.8
4. ยุทธศาสตร์ด้านการแก้ไขปัญหาความยากจน ลดความเหลื่อมล้ำ และสร้างการเติบโตจากภายใน	332,757.7	11.5
5. ยุทธศาสตร์ด้านการจัดการน้ำและสร้างการเติบโตบนคุณภาพชีวิต ที่เป็นมิตรกับสิ่งแวดล้อมอย่างยั่งยืน	125,389.9	4.3
6. ยุทธศาสตร์ด้านการปรับสมดุลและพัฒนาระบบบริหารจัดการภาครัฐ 	784,336.7	27.1
7. รายการค่าดำเนินการภาครัฐ	361,501.5	12.5



งบประมาณจำแนกตามกระทรวง

หน่วย : ล้านบาท

กระทรวง	ปี 2560	ปี 2561	เพิ่ม/ลดจากปี 2560	
	งบประมาณ (1)	งบประมาณ (2)	จำนวน (3) = (2) - (1)	ร้อยละ
รวมทั้งสิ้น (ประเทศ)	2,923,000.0	2,900,000.0	-23,000.0	-0.8
1.งบกลาง	448,880.5	 441,238.5	-7,642.0	-1.7
2.สำนักนายกรัฐมนตรี	35,507.2	34,106.5	-1,400.7	-3.9
3.กระทรวงกลาโหม	213,544.0	222,526.2	8,982.2	4.2
4.กระทรวงการคลัง	217,713.6	238,358.2	 20,644.6	9.5
5.กระทรวงการต่างประเทศ	8,709.6	8,625.3	84.3	-1.0
6.กระทรวงการท่องเที่ยวและกีฬา	6,695.2	6,794.8	99.6	1.5
7.กระทรวงการพัฒนาสังคมและความมั่นคงของมนุษย์	11,692.5	13,906.0	2,213.5	18.9
8.กระทรวงเกษตรและสหกรณ์	94,417.9	102,561.2	8,143.3	8.6
9.กระทรวงคมนาคม	157,389.9	172,441.5	 15,051.6	9.6
10.กระทรวงดิจิทัลเพื่อเศรษฐกิจและสังคม	7,703.7	6,686.6	-1,017.1	-13.2
11.กระทรวงทรัพยากรธรรมชาติและสิ่งแวดล้อม	34,180.0	34,707.5	527.5	1.5
12.กระทรวงพลังงาน	2,053.0	2,237.7	220.7	10.8
13.กระทรวงพาณิชย์	7,092.4	7,159.9	67.5	1.0
14.กระทรวงมหาดไทย	335,145.5	 355,961.6	 20,816.1	6.2
15.กระทรวงยุติธรรม	23,550.9	24,818.2	1,267.3	5.4



งบประมาณจำแนกตามกระทรวง

หน่วย : ล้านบาท

กระทรวง	ปี 2560	ปี 2561	เพิ่ม/ลดจากปี 2560	
	งบประมาณ (1)	งบประมาณ (2)	จำนวน (3) = (2) - (1)	ร้อยละ
รวมทั้งสิ้น (ประเทศ)	2,923,000.0	2,900,000.0	-23,000.0	-0.8
16.กระทรวงแรงงาน	47,190.9	49,637.3	2,446.4	5.2
17.กระทรวงวัฒนธรรม	7,891.4	8,179.1	287.7	3.6
18.กระทรวงวิทยาศาสตร์และเทคโนโลยี	11,515.2	14,623.4	3,108.2	27.0
19.กระทรวงศึกษาธิการ	513,961.6	510,644.4	-3,317.2	-0.6
20.กระทรวงสาธารณสุข	131,101.6	136,172.0	5,070.4	3.9
21.กระทรวงอุตสาหกรรม	5,782.9	5,333.1	-449.8	-7.8
22.ส่วนราชการไม่สังกัดสำนักนายกรัฐมนตรีฯ	120,574.9	130,742.6	10,167.7	8.4
23.หน่วยงานของรัฐสภา	4,153.9	5,735.4	1,581.5	38.1
24.หน่วยงานของศาล	20,715.3	21,735.1	1,019.8	4.9
25.หน่วยงานอิสระของรัฐ	14,815.3	15,788.0	927.7	6.6
26.จังหวัดและกลุ่มจังหวัด	82,671.4	32,653.5	-50,017.9	-60.5
27.รัฐวิสาหกิจ	140,263.1	152,792.4	12,529.3	8.9
28.สภาภาษาไทย	7,023.0	8,451.3	1,428.3	20.3
29.กองทุนและเงินทุนหมุนเวียน	183,985.3	135,346.7	-48,638.6	-26.4
30.รายจ่ายเพื่อชดใช้เงินคงคลัง	27,078.3	-	-27,078.3	-100.0





การจัดทำงบประมาณในลักษณะบูรณาการ

รวมทั้งสิ้น	926,509.8
1. การสร้างความปรองดองและสมานฉันท์	505.4
2. การขับเคลื่อนการแก้ไขปัญหาจังหวัดชายแดนภาคใต้	13,295.4
3. การจัดการปัญหาแรงงานต่างด้าวและการค้ามนุษย์	832.6
4. การป้องกัน ปราบปราม และบำบัดรักษาผู้ติดยาเสพติด	4,930.0
5. การพัฒนาอุตสาหกรรมศักยภาพ	2,544.0
6. การส่งเสริมวิสาหกิจขนาดกลางและขนาดย่อม	3,825.1
7. การพัฒนาพื้นที่เขตเศรษฐกิจพิเศษ	10,599.5
8. การพัฒนาระเบียงเศรษฐกิจภาคตะวันออก	8,444.7
9. การพัฒนาด้านคมนาคมและระบบโลจิสติกส์	113,735.3
10. การพัฒนาเศรษฐกิจดิจิทัล	4,695.0
11. การวิจัยและนวัตกรรม	17,188.7
12. การสร้างรายได้จากการท่องเที่ยวและบริการ	8,712.8
13. การพัฒนาศักยภาพการผลิตภาคเกษตร	9,698.1
14. การเพิ่มขีดความสามารถทางการแข่งขันด้านการค้าและการลงทุนระหว่างประเทศ	577.7





การจัดทำงบประมาณในลักษณะบูรณาการ (ต่อ)

รวมทั้งสิ้น	926,509.8
15. การเสริมสร้างความเข้มแข็งและยั่งยืนให้กับเศรษฐกิจภายในประเทศ	54,874.3
16. การพัฒนาศักยภาพคนตามช่วงวัย	8,474.8
17. การยกระดับคุณภาพการศึกษาและการเรียนรู้ตลอดชีวิต	92,544.6
18. การพัฒนาเศรษฐกิจฐานรากและชุมชนเข้มแข็ง	5,293.2
19. การพัฒนาระบบประกันสุขภาพ 	207,099.6
20. การสร้างความเสมอภาคเพื่อรองรับสังคมผู้สูงอายุ	1,218.8
21. การจัดการปัญหาที่ดินทำกิน	267.7
22. การบริหารจัดการขยะและสิ่งแวดล้อม	779.0
23. การพัฒนาและเพิ่มประสิทธิภาพการใช้พลังงานที่เป็นมิตรกับสิ่งแวดล้อม	841.7
24. การบริหารจัดการทรัพยากรน้ำ	64,490.0
25. การป้องกัน ปราบปรามการทุจริตและประพฤติมิชอบ	882.0
26. การปฏิรูปกฎหมายและพัฒนาระบบการยุติธรรม	837.7
27. การอำนวยความสะดวกทางธุรกิจ	290.2
28. การส่งเสริมการกระจายอำนาจให้แก่องค์กรปกครองส่วนท้องถิ่น 	263,400.0
29. การส่งเสริมการพัฒนาจังหวัดและกลุ่มจังหวัดแบบบูรณาการ	25,631.9



การรับฟังความคิดเห็นหน่วยงานที่เกี่ยวข้องเกี่ยวกับการจัดทำงบประมาณ รายจ่ายประจำปี พ.ศ. 2561 ตามบทบัญญัติรัฐธรรมนูญแห่งราชอาณาจักรไทย พุทธศักราช 2560 มาตรา 77 วรรค 2

1. มิติโครงสร้างงบประมาณงบประมาณ (สัดส่วนรายจ่ายประจำ/สัดส่วนรายจ่ายลงทุน)
2. มิติยุทธศาสตร์การจัดสรรงบประมาณ มีความเชื่อมโยงและสอดคล้องกับ
 - ✓ ร่างกรอบยุทธศาสตร์ชาติระยะ 20 ปี (พ.ศ. 2560-2579)
 - ✓ แผนพัฒนาเศรษฐกิจและสังคมแห่งชาติ ฉบับที่ 12 (พ.ศ. 2560-2564)
 - ✓ นโยบายความมั่นคงแห่งชาติ (พ.ศ.2558-2564)
 - ✓ นโยบายสำคัญของรัฐบาล
3. มิติกระทรวง มอบหมายให้รองผู้อำนวยการสำนักงบประมาณ/ที่ปรึกษาสำนักงบประมาณ ผู้อำนวยการกองจัดทำงบประมาณฯ ที่รับผิดชอบ ดำเนินการรับฟังความคิดเห็นของแต่ละกระทรวง/หน่วยงาน ระหว่างวันที่ 26 เม.ย. - 1 พ.ค. 60



แนวทางการปรับปรุงรายละเอียดงบประมาณรายจ่ายประจำปีงบประมาณ พ.ศ. 2561

1. ให้ดำเนินการเฉพาะรายการที่มีความสำคัญตามนโยบายของรัฐบาล ที่มีความพร้อม และเป็นรายการที่มีความจำเป็นเร่งด่วน โดยให้ดำเนินการภายในกรอบเงินของแต่ละกระทรวง/หน่วยงาน
2. ไม่เปลี่ยนแปลงรายการงบประมาณที่ได้รับจัดสรรไว้สำหรับรายจ่ายผูกพันตามสัญญา ตามมติคณะรัฐมนตรี ตามกฎหมาย รายจ่ายชำระหนี้เงินกู้ เงินอุดหนุนที่จัดสรรให้องค์กรปกครองส่วนท้องถิ่น รายจ่ายที่จำเป็นต้องจ่ายสำหรับค่าใช้จ่ายบุคลากร และค่าสาธารณูปโภค
3. ไม่เพิ่มงบประมาณรายจ่ายประจำ
4. ไม่กระทบเป้าหมาย ตามแผนงานบูรณาการ และรายการสำคัญตามนโยบายรัฐบาล
5. ไม่ควรกำหนดเป็นรายการผูกพันใหม่